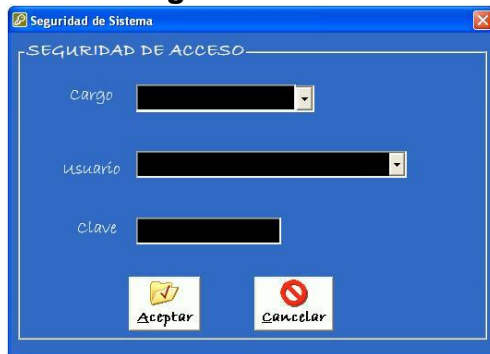


VENTANAS

Ventana Ingreso al sistema



Seguridad de Sistema

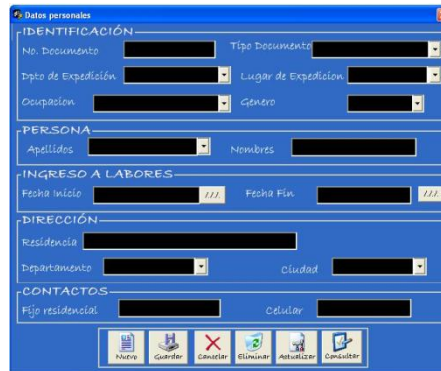
SEGURIDAD DE ACCESO

Cargo

Usuario

Clave

Ventana Datos Personales



Datos personales

IDENTIFICACIÓN

No. Documento Tipo Documento

Tipo de Expedición Lugar de Expedición

Ocupación Género

PERSONA

Apellidos Nombres

INGRESO A LABORES

Fecha Inicio Fecha Fin

DIRECCIÓN

Residencia

Departamento Ciudad

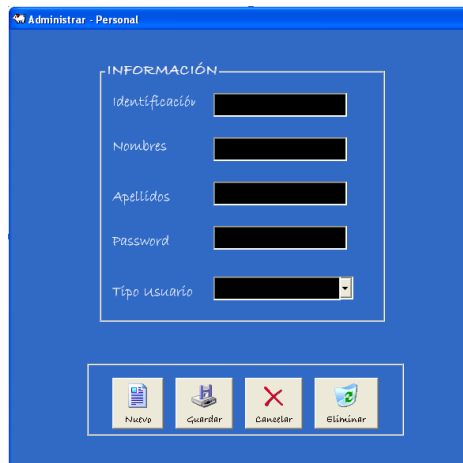
CONTACTOS

Fijo residencial Celular

Ventana Principal y Menú



Ventana de Creación de Usuario del Sistema



Administrar - Personal

INFORMACIÓN

Identificación

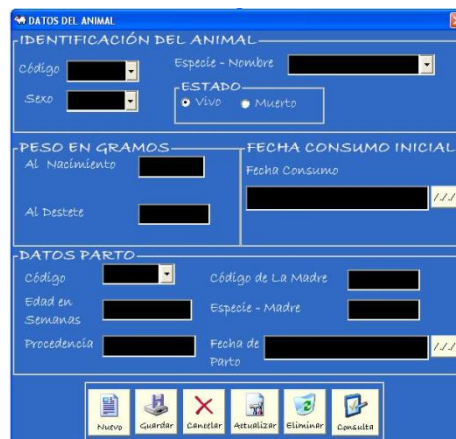
Nombres

Apellidos

Password

Tipo usuario

Ventana Datos del Animal



DATOS DEL ANIMAL

IDENTIFICACIÓN DEL ANIMAL

Código Especie - Nombre

Sexo ESTADO ☐ Vivo ☐ Muerto

PESO EN GRAMOS

Al Nacimiento Fecha Consumo Inicial

Al Destete Fecha Consumo

DATOS PARTO

Código Código de La Madre

Edad en Semanas Especie - Madre

Procedencia Fecha de Parto

Ventana Mortalidad



Ingresar Mortalidad

DATOS DE LA MUERTE

Código de Muerte

No. de Cerdo

Etopa

Fecha de Muerte

Causas

Ventana Peso del Animal.



Peso del animal

Código - Peso

Nombre Etopa

Código - Animal

Semanas

Peso en gramos

Fecha peso

Ventana Datos de Parto



Datos de Parto

Código Parto

Fecha Parto

IDENTIFICACIÓN DE LA MADRE

Código

Raza - Nombre

Edad-Semanas

LECHONES

Vivos

Muertos

Total

Ventana Etapas de Desarrollo



Etapas de Desarrollo

Código-Etopa

Nombre

Semanas

Prioridad

Ventana Consumo de Alimento por Etapa de Desarrollo.

Ventana Razas

Ventana Alimento

Dispensar

Existencias de Alimento Concentrado

Ventana Jaulas

Ventana Calendario

Ventana Asignación del Animal a una Jaula

Ventana Asignar Alimento por Jaula

Ventana Reporte de Animal

- Ventana Reporte Jaulas
- Ventana Reporte Existencias
- Ventana Reporte Mortalidad
- Ventana Reporte Partos
- Ventana Reporte Personas
- Ventana Reporte Peso
- Ventana Ayuda